

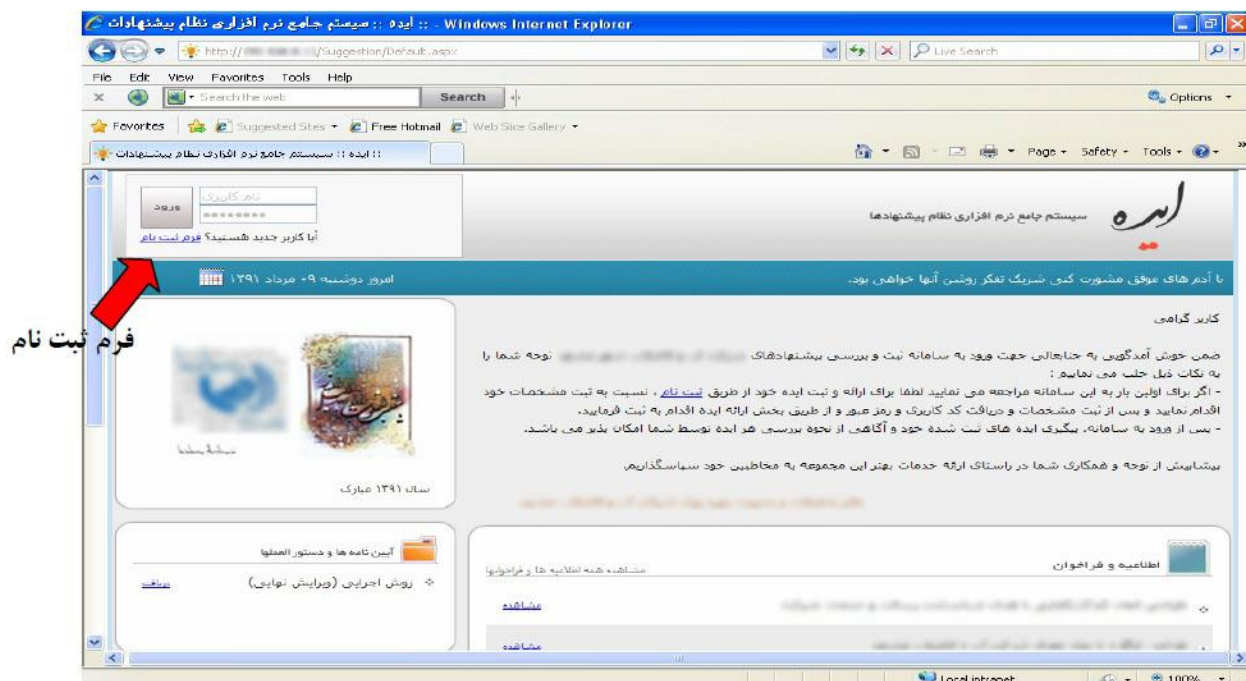
سامانه جامع نظام پیشنهاد ها

راهنمای کاربران

تهیه و تنظیم: شرکت فرانت

ثبت نام

برای ثبت نام در سایت باید به صفحه اصلی سایت مراجعه و گزینه فرم ثبت نام را انتخاب نموده تا وارد صفحه ثبت نام شوید.



بعد از انتخاب این گزینه وارد صفحه ای مطابق شکل زیر می شوید:

کاربر در این صفحه باید تمام مشخصات فردی خود را وارد نماید.

The screenshot shows a web browser window with the title 'Register - Windows Internet Explorer'. The address bar shows 'http://.../Suggestion/Account/Register.aspx'. The page content includes a header with the logo 'لیسه' and the text 'سیستم جامع ذرم آموزشی نظام پیشنهادها'. Below the header, there is a navigation bar with 'کاربر جوینان' and 'کاربر درون سازمان'. The main content area is titled 'ثبت نام کاربر درون سازمان' and contains a registration form with fields for 'نام کاربری', 'پست سازمانی', 'شماره تلفن همراه', 'شماره پرسنلی', 'ایمیل', 'کلمه عبور', and 'تکرار کلمه عبور'. There are also dropdown menus for 'مدرک تحصیلی' and 'مناصب'. A CAPTCHA image with the text 'UULLI' is visible. A red arrow points to the 'ثبت' button at the bottom of the form.

ثبت اطلاعات

نکات مهم:

۱. تکمیل اطلاعاتی که با علامت * مشخص شده اند اجباری می باشد.
۲. برای کلمه عبور بهتر است از اعداد ۶ تا ۸ رقمی استفاده شود.
۳. پس از وارد کردن نام کاربری و کلمه عبور حتما کد درج شده در تصویر را وارد نمایید. در صورت ناخوانا بودن کد روی کلمه بازسازی کلیک نموده و کد جدید را وارد نمایید.

صفحه شخصی

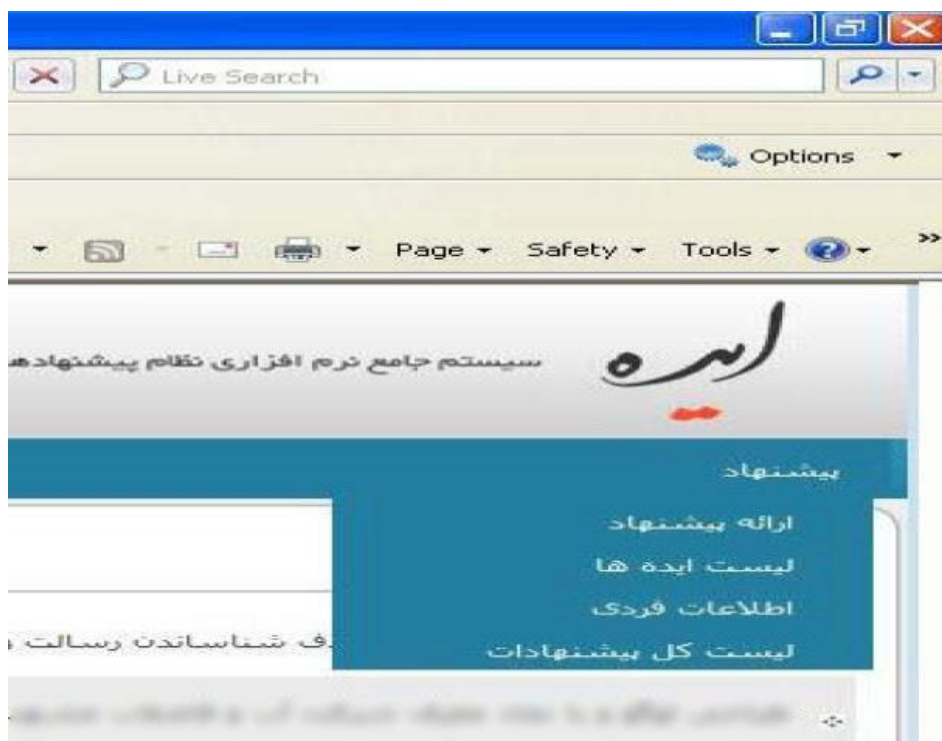
پس از تکمیل ثبت نام، با وارد کردن نام کاربری و کلمه عبور خود در محل تعیین شده می توانید وارد صفحه شخصی خود شوید (مطابق شکل زیر) در این صفحه ۶ بخش کلی شامل:

۱. منوی پیشنهاد
۲. آخرین اخبار
۳. متون متحرک
۴. آیین نامه ها و دستور العمل ها
۵. آخرین پیشنهاد تایید شده
۶. آمار بازدید کنندگان

وجود دارد.

منوی پیشنهاد

با قرار دادن نشانگر خود بر روی این گزینه می توانید به زیر منو های آن شامل "ارائه پیشنهاد"، "لیست پیشنهادهای من"، "اطلاعات فردی" و "لیست کل پیشنهادها" دسترسی پیدا کنید.



۱. ارائه پیشنهاد

با انتخاب گزینه ارائه پیشنهاد فرم [ارائه پیشنهاد](#) باز شده و می توانید پیشنهاد خود را در این صفحه ثبت نمایید.

ارائه ایده

نوع ارائه ایده: فردی گروهی

80 کاراکتر یا قیمانده...

عنوان ایده:

زمینه ایده:

مبلغ صرفه اقتصادی: ریال برآورد هزینه پروژه: ریال

شرح مختصر ایده:

وضعیت فعلی (شرح مشکل):

فایل پیوست:

No file chosen

فرمت قابل تصور: doc - docx - pdf - zip

وضعیت پیشنهادی (نمودار یا شرح عملیات):

فایل پیوست:

No file chosen

فرمت قابل تصور: doc - docx - pdf - zip

مزایای روش پیشنهادی (مقایسه دو روش):

فایل پیوست:

No file chosen

فرمت قابل تصور: doc - docx - pdf - zip

صرفه اقتصادی ایجاد شده و نتایج حاصل از اجرای ایده:

فایل پیوست:

No file chosen

فرمت قابل تصور: doc - docx - pdf - zip

امکانات مورد نیاز جهت اجرای ایده:

فایل پیوست:

No file chosen

فرمت قابل تصور: doc - docx - pdf - zip

نکات مهم:

✓ برای ثبت اسامی سایر افراد مشارکت کننده در پیشنهاد، باید گزینه گروهی را انتخاب کرده و در قسمت مربوطه چند حرف از نام یا نام خانوادگی فرد را تایپ نموده تا لیست اسامی فعال شده و فرد مورد نظر خود را انتخاب نمایید. لازم به ذکر است این افراد باید حتما در سایت ثبت نام کرده باشند.

پس از انتخاب نام فرد با وارد کردن درصد مشارکت و انتخاب گزینه درصد مشارکت پیشنهاد دهنده اصلی کاهش یافته و درصد مشارکت سایر افراد اضافه می شود.

- ✓ پس از تایپ عنوان پیشنهاد با انتخاب دکمه کنار آن می توانید لیست سایر پیشنهاد های مشابه به همراه درصد مشابهت آنها را مشاهده نمایید.
- ✓ نام کمیته بررسی کننده پیشنهاد را انتخاب نمایید.
- ✓ به منظور بررسی دقیق تر پیشنهاد توسط کمیته های تخصصی باید تمامی فیلدهای مربوطه را تکمیل نموده و پیشنهاد خود را با جزئیات کامل ثبت نمایید.
- ✓ با انتخاب گزینه پیش نویس می توانید پیش نویس پیشنهاد را در بخش لیست پیشنهاد های من نگهداری نموده و در فرصت های بعدی پیشنهاد را ویرایش و تکمیل نمایید.
- ✓ پس از اطمینان از کامل بودن پیشنهاد با انتخاب گزینه تایید و ارسال پیشنهاد برای بررسی و اظهار نظر به دبیرخانه ارسال می شود.

۲. لیست پیشنهادهای من

با انتخاب این گزینه لیست تمامی پیشنهاد های ثبت شده شما (ثبت پیش نویس/ارسال شده برای دبیرخانه) قابل مشاهده است.

لیست ایده های ارائه شده

توضیحات

- * تا قبل از رسیدن پیشنهاد به وضعیت کارتابل دبیرخانه امکان ویرایش آن توسط شما فراهم می باشد.
- * جهت اطلاع از روند بررسی ایده خود بر روی پیگیری آن ایده کلیک نمایید.
- * برای اعتراض به پیشنهادها رد شده کافست بر روی اعتراض (قابل مشاهده در وضعیت رد شده) کلیک نمایید.
- * امکان ویرایش ایده فقط در دو وضعیت ارسال نشده برای دبیرخانه و برگشت خورده جهت تکمیل فراهم می باشد.
- * جهت دستیابی سریعتر به ایده اک خامی در لیست ایده ها، بر روی دکمه جستجو واقع در سمت راست لیست کلیک نموده و از امکانات تعبیه شده برای فیلتر استفاده نمایید.

شماره	نوع ایده	رئیس	عنوان	تاریخ ارائه	محموبیت وضعیت پیگیری	عملیات
۱
۲
۳

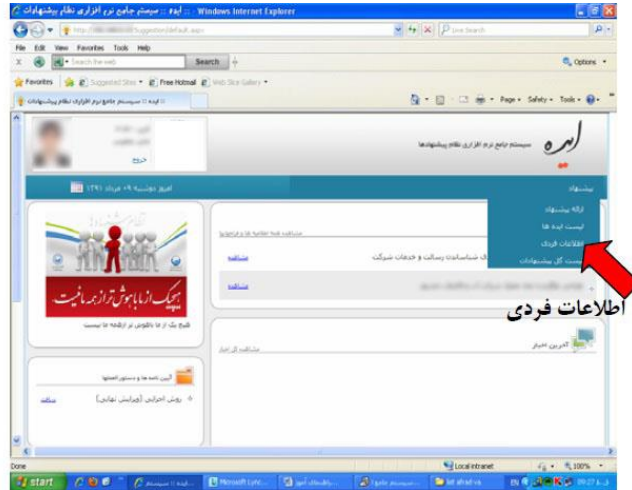
پیگیری

نکات مهم:

- ✓ برای اطلاع از گردش پیشنهاد باید گزینه را انتخاب نمایید.
- ✓ برای مشاهده جزئیات پیشنهاد خود باید گزینه را انتخاب نمایید.
- ✓ با توجه به وضعیت پیشنهاد در ستون عملیات امکانات مختلفی مانند ویرایش، حذف، اعتراض و... قابل مشاهده است.





























































۳. ویرایش اطلاعات فردی

در این بخش امکان ویرایش اطلاعات برای شما فراهم می باشد.



۴. لیست کل پیشنهادهای

در این بخش امکان مشاهده لیست کل پیشنهادها و همچنین جستجو براساس “کلیدواژه” “موضوع پیشنهاد”، “وضعیت پیشنهاد” و “تاریخ ارائه پیشنهاد” فراهم می باشد.

لیست کل پیشنهادات							
توضیحات:							
* برای جستجوی یک پیشنهاد خاص بخشی از عنوان آن را در کادر زیر وارد نمایید.							
* برای جستجوی پیشنهاد های یک تاریخ خاص مورد نظر را در هر دو قسمت تاریخ ثبت از و تا تاریخ عینا وارد نمایید.							
* از دکمه  جهت موافقت با یک پیشنهاد و از دکمه  جهت مخالفت با پیشنهاد استفاده نمایید							
از دکمه  جهت حذف موافقت خود از یک پیشنهاد و از دکمه  جهت حذف مخالفت خود، از یک پیشنهاد استفاده فرمایید.							
جستجو <input type="text"/>							
تعداد پیشنهادها: 0							
شماره رمیته ایده	عنوان ایده	تاریخ ثبت	وضعیت	نظرات	موافق	مخالف	حزنیات
			دبیرخانه	 0	 0	 0	
			دبیرخانه	 0	 0	 0	
			دبیرخانه	 0	 0	 0	
			دبیرخانه	 0	 1	 0	
			دبیرخانه	 0	 0	 1	
			رد شده	 0	 0	 0	
			در انتظار کارشناسی	 0	 0	 0	
			در انتظار کارشناسی	 0	 0	 0	
			رد شده	 0	 0	 0	
			در انتظار کارشناسی	 0	 0	 0	
			در انتظار کارشناسی	 0	 0	 0	
			در انتظار کارشناسی	 0	 0	 0	
			در انتظار کارشناسی	 0	 1	 0	
			در انتظار کارشناسی	 0	 0	 0	

در این بخش می توانید نظرات خود را در خصوص پیشنهاد های سا یرین بیان نمایید.

چنانچه پیشنهادی مورد علاقه شما بود با انتخاب گزینه محبوبیت می توانید این موضوع را اعلام نمایید.

خروج از سامانه

برای خارج شدن از سایت باید گزینه [خروج](#) را انتخاب نمایید.